

arteq

Vademecum App Arteq

Come utilizzare l'app dedicata alle macchine da caffè del sistema chiuso Arteq



**DOVE POSSO
SCARICARLA?**

L'app si trova facilmente sia su sistema Android che su sistema iOS. Per Android, digitando "Arteq" su **Play Store**. Per iOS, digitando "Arteq" su **App Store**.

Funzioni dedicate al consumatore

Aprire il menù a tendina per collegarsi con il bluetooth

Numero seriale

Temperatura dell'erogazione



Imposta la durata dell'erogazione del caffè corto tra 20-120 secondi



Imposta la durata dell'erogazione del caffè lungo tra 30-120 secondi

Catalogo delle referenze in capsula e relative caratteristiche

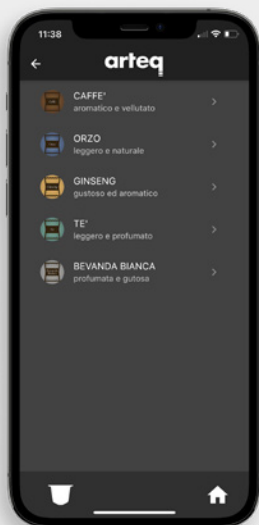
Richiesta di assistenza



VISUALIZZAZIONE DELLE REFERENZE



Visualizza il catalogo dei prodotti disponibili, seleziona la quantità e ordina le capsule della tua bevanda preferita.



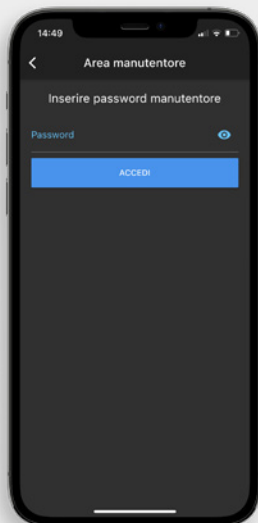
Funzioni dedicate al gestore

VISUALIZZAZIONE AREA SETTAGGI



Partendo da questa icona si può accedere tramite password all'area settaggi dove possono essere impostate le funzioni come da esempio su schermata in basso.

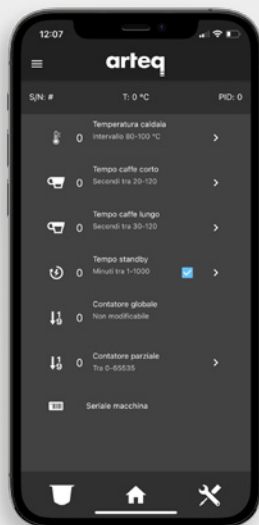
Richiedere la password al proprio rivenditore.



VISUALIZZAZIONE AREA MANUTENZIONE



Partendo da questa icona si può accedere all'area manutenzione dove possono essere modificati alcuni parametri avanzati e flaggate le parti di ricambi più importanti della macchina che sono state sostituite per manutenzione ordinaria (vedi schermata di destra). In fondo troverete l'area **NOTE** dove possono essere inserite le informazioni aggiuntive (data manutenzione, operatore, etc...).



arteq

Via della Tecnica 26
36043 Camisano Vicentino (VI)
info@arteq.it - P.I. 02467410201
Tel. 0444 1321485 - Fax 0444 1443984

www.arteq.it