

Masters of coffee



Se il caffè potesse scegliere,
sceglierebbe Arteq.

Arteq nasce con un obiettivo preciso:
creare una linea di macchine professionali
per il caffè in capsule e cialde in grado di
valorizzare al massimo le qualità di questo
prodotto.

Design delle tecnologie, possibilità di
personalizzazione e un servizio assistenza
rapido e competente sono il valore aggiunto.

Stefano L.

arteq


Da chi lo
conosce, per
chi lo ama.



Oltre trent'anni
di passione per
il caffè.

Il brand Artec nasce dall'esperienza ultratrentennale nel settore delle macchine da caffè. Una competenza a 360 gradi che si concretizza oggi nella capacità di:

- progettare internamente ogni componente;
- fornire consulenza specializzata;
- offrire assistenza tecnica di alto livello.



Fatte per estrarre il meglio, sempre.

Estrazione emulsionante: è questa l'innovazione che garantisce alle tecnologie firmate Arteq la capacità di valorizzare al meglio qualsiasi tipo di caffè. Le microbolle che si formano in tazza esaltano le caratteristiche e gli aromi del prodotto.

Per chi cerca un'esperienza quotidiana di degustazione che non teme confronti, Arteq è la risposta.



Il nuovo sistema brevettato per la massima resa in tazza.



Caldia. Da uno sviluppo proprietario di Arteq, è prodotta con alluminio certificato PANI e, con la sua massa di 1,2 Kg., garantisce una temperatura costante del caffè anche dopo diverse erogazioni. Presenta al suo interno una serpentina per ingresso acqua progettata in modo da ridurre al minimo i depositi calcarei.



Testina. Progetto esclusivo di Arteq, è un componente di facile sostituzione per semplificare la manutenzione della macchina. Può essere personalizzata in base alla capsula o alla capsula esclusiva del cliente, escludendo l'uso di caffè di altri produttori.



Scocca. Gli involucri che contengono l'innovativa tecnologia Arteq sono realizzati da stampi proprietari basati su progetti sviluppati in-house. Il materiale utilizzato è ABS, certificato e garantito per la massima sicurezza.



Scheda elettronica e App. Per permettere un'innovativa gestione delle funzionalità della macchina, le tecnologie Arteq sono dotate di scheda elettronica corredata da App personalizzabile con il brand e i colori di ogni singolo cliente. Con Arteq il caffè entra nell'era 4.0.

Queen, Coffee Cup, Aroma Twin, Steelia, Mini Twin: protagoniste del gusto.

La gamma Arteq si suddivide in cinque linee di prodotto assolutamente uniche e distintive per caratteristiche estetiche e funzionali: perché le esigenze delle aziende sono tante, ma l'amore per il caffè merita sempre e solo il meglio.

Qualunque sia la scelta, le tecnologie Arteq saranno le protagoniste di piacevoli momenti all'insegna del gusto.





Queen.

Il piacere ha la sua regina.

Nelle aziende e negli uffici, come all'interno delle strutture ricettive e retail, la pausa caffè è un momento di relax e rigenerazione irrinunciabile: per questo dev'essere vissuta al meglio, grazie a una tecnologia che garantisca un'esperienza d'uso efficiente e confortevole e che sappia esaltare le caratteristiche del caffè. Queen è il sistema a capsule di Artec che assicura tutta l'affidabilità di una tecnologia italiana, con innovazioni esclusive e dettagli costruttivi progettati e realizzati da chi conosce bene le esigenze dei clienti.

Volete assaporare un coffee break davvero gratificante? Lasciate fare a Queen.

- Struttura portante in lamiera zincata
- Copertura esterna in ABS
- Vaschetta in policarbonato per l'acqua
- Piedini in gomma antigraffio
- Griglia portabicchiere a due altezze
- Controllo elettronico tramite app
- Contatore elettromeccanico di erogazione
- Termostato di sicurezza sulla caldaia

Dimensioni (WxHxD) mm 160x295x335

Peso (con vaschetta dell'acqua vuota) 5,7 kg

Capacità vaschetta dell'acqua 1,2 l

Capacità cassetto capsule 18 caps



Coffee Cup.

Alla prossima tazza.

Con il sistema a capsule Coffee Cup non sarà mai troppo presto per la prossima tazzina di caffè, grazie a un'esperienza eccellente sotto tutti i punti di vista, dalla semplicità d'uso alla valorizzazione della materia prima.

Una tecnologia 100% made in Italy, affidabile, veloce nell'erogazione e ottimizzata per una facile manutenzione grazie alla possibilità di sostituire solo il gruppo erogatore in caso di guasto.

Infine, come per le altre macchine Arteq, sarà possibile personalizzarla nei dettagli e nei colori per renderla davvero unica.

Struttura portante in lamiera zincata

Copertura esterna in ABS

Vaschetta in policarbonato trasparente per l'acqua

Piedini in gomma antigraffio

Griglia portabicchiere a due altezze

Controllo elettronico tramite app

Contatore elettromeccanico di erogazione

Termostato di sicurezza sulla caldaia

Dimensioni (WxHxD) mm 260X310X310

Peso (con vaschetta dell'acqua vuota) 6,8 kg

Capacità vaschetta dell'acqua 2,2 l

Capacità cassetto capsule 25 caps





Aroma Twin.

Il bar dove vuoi tu.

Si sa, l'esperienza del caffè al bar è un piacere a cui noi Italiani non sappiamo rinunciare. Per questo Artec ha progettato e realizzato Aroma Twin, una tecnologia che porta il sistema a capsule o a cialde all'interno di una macchina dotata di due gruppi di erogazione, proprio come nelle macchine da caffè ho.re.ca. professionali.

E grazie all'esclusiva estrazione emulsionante di Artec, anche il gusto del caffè non teme confronti. Prendete le caratteristiche di personalizzazione, affidabilità, facilità di manutenzione e velocità di erogazione di tutte le macchine Artec, e moltiplicatele per due: arriva Aroma Twin, l'unica tecnologia a capsule che raddoppia il piacere di un ottimo caffè.

- Struttura portante in alluminio
- Copertura esterna in alluminio verniciato
- Serbatoio acqua con galleggiante per controllo livello
- Possibilità di allacciamento alla rete idrica
- Griglia portabicchiere removibile in acciaio
- Controllo elettronico tramite APP
- Termostato di sicurezza sulla caldaia
- Due caldaie indipendenti
- Boiler per l'acqua calda
- Manopole per lancia vapore e per acqua calda
- Vano scaldatavoline

Dimensioni (WxHxD) mm 453,40x381,50x435,58

Peso (con vaschetta dell'acqua vuota) 18 kg



Steelia.

Innovazione riflettente.

Un design che trasmette solidità ed eleganza, e riflette le prestazioni superiori di questa innovativa tecnologia firmata Arteq: un look tutto nuovo con le garanzie di efficienza, funzionalità e sicurezza di sempre.

Tra i sistemi a capsule o cialde di Arteq, la nuova tecnologia Steelia è senza dubbio il simbolo del design minimale e di ispirazione "industriale". Grazie all'involucro esterno in alluminio anodizzato, Steelia trasmette solidità mantenendo leggerezza ed eleganza, e assicura le caratteristiche innovative e le performance che contraddistinguono da sempre il brand Arteq.

Struttura portante in lamiera zincata

Copertura esterna in acciaio

Vaschetta in policarbonato per l'acqua

Possibilità di inserire scheda elettrica per controllo elettronico tramite APP

Termostato di sicurezza sulla caldaia

Filtro portacialde da 38 o da 44 mm

Sistema di compressione della cialda completamente automatizzato

Dimensioni (WxHxD) mm 140,60x245,86x311,50

Peso (con vaschetta dell'acqua vuota) 5,7 kg

Capacità vaschetta dell'acqua 1 l

Cassetto raccogliacqua con griglia in acciaio






Mini Twin.

Piccoli spazi, grandi risultati.

Artec Mini Twin è la nostra macchina combinata compatta ed ergonomica, collocabile in ogni ambiente, anche il più ridotto, e di facile manutenzione. Dotata di due caldaie indipendenti, ha un sistema a capsule a doppia erogazione per il caffè e genera acqua e vapore. I due gruppi di caffè funzionano sia in modo autonomo l'uno dall'altro che contemporaneamente, garantendo il massimo risparmio energetico. Perfetta per creare l'angolo caffè in bar, B&B, chioschi e piccole comunità.



Capacità vaschetta dell'acqua 3,5 litri

Capacità cassetto 25 capsule

Pressione di lavoro 1,8 bar

Limitatore di temperatura

Potenza massima 3 kw

Tensione alimentazione 230V 1 PH+N 50 Hz

Cavo elettrico con spina schuko

Struttura portante in Zincato e acciaio

Copertura esterna in acciaio o acciaio verniciato su richiesta

Vaschetta per l'acqua in policarbonato trasparente

Piedini in gomma antigraffio

Griglia porta bicchiere

Opzionale: controllo con scheda elettronica digitale

Tasto per caffè lato sinistro e lato destro

Manopole erogazione acqua calda e vapore

Caldaia separata per il vapore

Dimensioni (WxHxD) mm 287x410x483

Peso (con vaschetta dell'acqua vuota) 25 kg

Personalizzazione: il plus di Arteq per chi non ne ha mai abbastanza.

Colorazioni, dettagli costruttivi, design frontale: grazie alle possibilità di personalizzazione, ognuno può avere la sua Arteq proprio come la desidera. Grazie alla nostra consulenza tecnica, daremo vita assieme alla vostra macchina da caffè.

Tante variabili, una sola costante: la capacità di far esprimere al meglio qualsiasi caffè.


BECCUCCIO EROGAZIONE CAFFÈ

DESIGN PARTE FRONTALE

GRIGLIA

COLORAZIONE





Con Arteq il design
è una questione
di sfumature.

Quando si tratta di colori, ciascuno la vede a modo suo. È per questo che Arteq desidera che sia tu a poter scegliere come preferisci la tua macchina da caffè.

Vuoi un'elegante finitura nera, la grinta di un rosso brillante o un bianco dal gusto minimalista? Con Arteq puoi dare spazio alla tua fantasia.

Di che colore
vuoi il tuo
coffee break?



L'evoluzione di Artec.

Le origini di ciò che Artec è oggi risalgono ai primi anni '90: abbiamo iniziato il nostro percorso come azienda operante nel settore della fornitura e installazione di macchine da caffè in comodato d'uso. La nostra passione per il prodotto e l'assenza nel mercato di macchine realmente in grado di valorizzare il caffè in capsula e in cialda ci hanno spinti a orientare il business sulla

produzione di una nuova gamma di tecnologie dalle caratteristiche uniche. È così che prende forma la mission del brand Artec: il nostro obiettivo è oggi quello di offrire tecnologie "smart", contraddistinte da elevate performance, semplicità di manutenzione, costi contenuti e un eccellente servizio di consulenza tecnica e manutenzione.

MANUTENZIONE E ASSISTENZA

Alcune particolari caratteristiche costruttive fanno delle macchine Artec tecnologie di facile manutenzione. Tra queste, la particolare serpentina per l'ingresso dell'acqua studiata per un ridotto deposito di calcare, la testina di facile sostituzione o il gruppo caffè rimovibile e riparabile presso il

cliente. Nel caso sia necessario invece inviare le macchine presso il nostro centro di assistenza, la sicurezza per il cliente è di un servizio attento e tempestivo, veloce nel corrispondere e nell'eseguire. Con Artec il cliente può beneficiare di competenza ed expertise consolidate in oltre trent'anni di esperienza nel settore della fornitura di macchine da caffè per aziende.

Se ami il
caffè, amerai
solo Arteq.

arteq

arteq

Masters of coffee.

Scopri di più su arteq.it